

Koudemiddel R456A

Beijer Ref

Chemwatch: 5588-21
 Versie nummer: 2.1
 Veiligheidsinformatieblad (Conform bijlage II van REACH (1907/2006) - Verordening 2020/878)

Chemwatch Gevaar Alarm Code: 1

Publicatiedatum: 18/01/2023
 Afdrukdatum: 08/05/2024
 S.REACH.NLD.NL

RUBRIEK 1 Identificatie van de stof of het mengsel en van de vennootschap/onderneming

1.1. Productidentificatie

Identificatie van de stof of het preparaat	Koudemiddel R456A
Synoniemen	Niet Beschikbaar
Juiste technische benaming	VLOEIBAAR GEMAAKT GAS, N.E.G. (bevat (1E)-1,3,3,3-tetrafluorprop-1-een en norfluran)
Chemische formule	Niet van Toepassing
Andere identificatiewijzen	Niet Beschikbaar

1.2. Relevant geïdentificeerd gebruik van de stof of het mengsel en ontraden gebruik

Relevant geïdentificeerd gebruik van de stof of het mengsel	Gebruikt volgens de aanwijzingen van de fabrikant.
Gebruiken die worden afgeraden	Er zijn geen specifieke ontraden toepassingen geïdentificeerd.

1.3. Details betreffende de verstrekker van het veiligheidsinformatieblad

Geregistreerde bedrijfsnaam	Beijer Ref
Adres	Aruba 21 7332 BJ Netherlands
Telefoon	+31-55-5334529
Fax	Niet Beschikbaar
Website	www.celsisbv.nl
Email	info@celsisbv.nl

1.4. Telefoonnummer voor noodgevallen

Vereniging / Organisatie	NVIC voor professionele hulpverleners	CHEMWATCH NOODGEVALREACTIE (24/7)
Telefoonnummer voor noodgevallen	+31 (0)88 755 8000	+31 70 262 0282
Andere noodtelefoonnummers	Niet Beschikbaar	+61 3 9573 3188


Eenmaal aangesloten en als het bericht niet in de gewenste taal dan belt u 19

RUBRIEK 2 Identificatie van de gevaren

2.1. Indeling van de stof of het mengsel

Indeling overeenkomstig Verordening (EG) nr 1272/2008 [CLP] en wijzigingen ^[1]	H280 - Gas onder druk (Vloeibaar gas)	
Legenda:	1. Geclassificeerd door Chemwatch; 2. Indeling genomen van uit EG-richtlijn 1272/2008 - Bijlage VI	

2.2. Etiketteringselementen

Gevarenpictogram(men)	
Signaalwoord	Waarschuwing

Gevarenaanduiding

H280	Bevat gas onder druk; kan ontploffen bij verwarming.
------	--

Aanvullende verklaring(en)

EUH044	Ontploffingsgevaar bij verwarming in afgesloten toestand
--------	--

Veiligheidsaanbevelingen: Preventie

Niet van Toepassing

Koudemiddel R456A

Veiligheidsaanbevelingen: Respons

Niet van Toepassing

Veiligheidsaanbevelingen: Opslag

P410+P403	Tegen zonlicht beschermen. Op een goed geventileerde plaats bewaren.
------------------	--

Veiligheidsaanbevelingen: Verwijdering

Niet van Toepassing

2.3. Andere gevaren

- Inademing kan schade aan de gezondheid veroorzaken*.
- Blootstelling kan resulteren in cumulatieve effecten*.
- Kan hinder aan ademhalingswegen en huid veroorzaken*.
- Blootstelling kan onomkeerbare effecten veroorzaken*.
- Dampen kunnen mogelijk sufheid en duizeligheid veroorzaken*.
- REACH - Art.57-59: Het mengsel bevat geen zeer zorgwekkende stof (SVHC) op de SDS printdatum.

RUBRIEK 3 Samenstelling en informatie over de bestanddelen

3.1. Stoffen

Zie 'Samenstelling van ingrediënten' in rubriek 3.2

3.2. Mengsels

1. CAS Nr 2. EG Nr 3. Index no. 4. REACH no.	% [gewicht]	Naam	Indeling overeenkomstig Verordening (EG) nr 1272/2008 [CLP] en wijzigingen	SCL / M-Factor	Nanovorm Particle Kenmerken
1. 29118-24-9 2. Niet Beschikbaar 3. Niet Beschikbaar 4. 01-0000019758-54-XXXX	49	(1E)-1,3,3,3-tetrafluorprop-1-een	Gas onder druk (Vloeibaar gas); H280, EUH044 [1]	Niet Beschikbaar Acute M-factor: Niet Beschikbaar Chronische M-factor: Niet Beschikbaar	Niet Beschikbaar
1. 811-97-2 2. 212-377-0 3. Niet Beschikbaar 4. 01-2119459374-33-XXXX	45	norfluran	Gas onder druk (Vloeibaar gas); H280, EUH044 [1]	Niet Beschikbaar Acute M-factor: Niet Beschikbaar Chronische M-factor: Niet Beschikbaar	Niet Beschikbaar
1. 75-10-5 2. 200-839-4 3. Niet Beschikbaar 4. 01-2119471312-47-XXXX	6	Koudemiddel R32	Ontvlambare gas van categorie 1A; H220, EUH044 [1]	Niet Beschikbaar Acute M-factor: Niet Beschikbaar Chronische M-factor: Niet Beschikbaar	Niet Beschikbaar

Legenda: 1. Geclassificeerd door Chemwatch; 2. Indeling genomen van uit EG-richtlijn 1272/2008 - Bijlage VI; 3. Indeling genomen van uit C & L; * EU IOELVs beschikbaar; [e] Stof waarvan is vastgesteld dat deze hormoonontregelende eigenschappen heeft

RUBRIEK 4 Eerstehulpmaatregelen

4.1. Beschrijving van de eerstehulpmaatregelen

Contact met de Ogen	<ul style="list-style-type: none"> Als het product in contact komt met de ogen, verplaats de patiënt uit de gasbron of besmette gebied. Breng patiënt naar dichtstbijzijnde oogdouche, douche of andere bron van schoon water. Open de oogleden wijdoopen om het materiaal te laten verdampen. Spoel voorzichtig de aangedane ogen met schoon, koel water voor tenminste 15 minuten. Laat de patiënt zitten of liggen en til het hoofd naar achter. Houdt de oogleden open en giet langzaam water over de oogbol bij de binnenste ooghoek en laat het water bij de buitenste ooghoek er weer uit lopen. De patiënt kan ernstige pijn hebben en de ogen dicht willen houden. Het is belangrijk dat het materiaal uit de ogen wordt gespoeld om verder schade te voorkomen. Verzeker u ervan dat de patiënt opkijkt en van de ene kant naar de ander kant beweegt met de ogen als de ogen worden gespoeld zodat alle delen van het oog beter bereikt worden. Transporteer naar ziekenhuis of arts. Zelfs indien de pijn niet blijft en het zicht goed is dient een dokter de ogen te onderzoeken daar er sprake kan zijn van uitgestelde schade. Als de patiënt geen licht kan tolereren, bescherm dan de ogen met een schoon, losjes vastgemaakt verband. Zorg voor verbale communicatie en fysiek contact met de patiënt. <p>Laat de patiënt NIET in de ogen wrijven. Laat de patiënt de ogen NIET te stevig dicht doen. Doe GEEN olie of smeersel in de ogen zonder medisch advies. Gebruik GEEN warm of lauw water.</p>
Contact met de Huid	<p>Bij huidcontact:</p> <ul style="list-style-type: none"> Verwijder meteen alle vervuilde kleding, inclusief schoeisel. Spoel huid en haar met stromend water (en zeep indien beschikbaar). Bij irritatie, roep medische hulp in. <p>In het geval van bevriezing(brand)wonden:</p> <ul style="list-style-type: none"> Badder het aangetaste gebied meteen 10 tot 15 minuten in koud water, indien mogelijk dompelen en zonder wrijven. Gebruik GEEN warm water of stralingswarmte. Verbind met een schoon, droog verband. Vervoer naar hospitaal of dokter.
Inademing	<ul style="list-style-type: none"> Verwijder, na blootstelling aan gas, de patiënt van de gasbron of uit besmette gebied. OPMERKING: Persoonlijk Bescherming Uitrusting (PPE), inclusief een beademingsmasker met zelf onderhoudende overdruk kan nodig zijn om de veiligheid van de redder te verzekeren.

	<ul style="list-style-type: none"> ▶ Protheses zoals kunstgebit, die de luchtwegen kunnen blokkeren dienen, indien mogelijk voor het begin van de eerste hulp procedures, verwijderd te worden. ▶ Als de patiënt niet spontaan ademt, dien dan noodbeademing toe. ▶ Als de patiënt geen polsslag heeft, geef hartmassage en beademing. ▶ Bij beschikbaarheid van zuurstof en getraind personeel, dien 100% zuurstof toe. ▶ Roep een noodambulance. Als een ziekenauto niet beschikbaar is, neem contact op met een arts, ziekenhuis of Gif Controle Centrum voor verder instructies. ▶ Houdt tijdens het wachten op medische verzorging de patiënt warm, comfortabel en rustig. ▶ HOUDT DE ADEMHALING EN POLSSLAG CONTINUE IN DE GATEN. ▶ Dien noodbeademing toe (bij voorkeur met een beademing apparaat met vraag-ventiel, zakventiel of een zakmasker) of mond op mond beademing en hartmassage indien nodig.
Inslukken	Normaal gesproken geen gevaar vanwege de fysieke vorm van het product. Het materiaal is fysiek irriterend voor het maagdarmkanaal

4.2 Belangrijkste acute en uitgestelde symptomen en effecten

Zie rubriek 11

4.3 Vermelding van de vereiste onmiddellijke medische verzorging en speciale behandeling

Bij vergiftiging met freonen / haloverbindingen:

A: Nood- en ondersteunende maatregelen.

- ▶ Houdt luchtwegen open en assisteer beademing indien nodig.
- ▶ Behandel als ze voorkomen coma en arrhythmias. Tachyarrhythmias veroorzaakt door een verhoogde myocardiaal gevoeligheid kan behandeld worden met propranolol (1-2 mg IV of esmolol 25-100 microgram/kg/minuut IV.
- ▶ Monitor het ECG gedurende 4-6 uur.

B: Specifieke geneesmiddelen en antigiften:

Er is geen specifiek antigif.

C: Ontsmetting

Inhaleren; verwijder slachtoffer van blootstelling en geef, indien aanwezig, extra zuurstof.

Inname; (a) Directe hulp: Dien geactiveerde koolstof toe als dat aanwezig is. Wek GEEN BRAKEN op omdat het snel absorbeert en door het risico op een abrupte ontstaan van een CZS depressie. (b) Hospitaal: Dien actieve kool toe, hoewel de efficiëntie van koolstof onbekend is. Spoel de maag alleen als er recentelijk (minder dan 30 minuten geleden) grote hoeveelheden zijn ingenomen.

D: Verhoogde eliminatie:

De efficiëntie van diuretica, hemodialyse, hemoperfusie of herhaalde doseringen koolstof is niet gedocumenteerd.

POISONING and DRUG OVERDOSE, Californian Poison Control System Ed. Kent R Olson; 3rd Edition

Bij frost-bite veroorzaakt door vloeibaar petroleum gas:

- ▶ Als lichaamsdeel nog niet is ontdooid, plaats dan in warm water bad (41-46 C) voor 15 - 20 minuten totdat huid roze of rood kleurt.
- ▶ Verdoving kan nodig zijn tijdens ontdooien.
- ▶ Als er massieve blootstelling is geweest, dan is algehele lichaams temperatuur onderdrukt en moet patiënt onmiddellijk worden opgewarmd door het hele lichaam in warm bad onder te dompelen.
- ▶ Shock kan optreden tijdens opwarmen.
- ▶ Dien tetanus toxoid booster na opname in ziekenhuis toe.
- ▶ Prophylatische antibiotica kunnen bruikbaar zijn.
- ▶ Patiënt kan anti coagulanten en zuurstof nodig hebben

[Shell Australia 22/12/87]

Bij blootstelling aan gas:

BASALE BEHANDELING

- ▶ Zorg, zonodig via afzuiging, voor vrije luchtwegen.
- ▶ Let op tekenen van ademhaling problemen en assisteer beademing indien nodig.
- ▶ Dien 10-15 l/min. zuurstof toe dmv een nonherinademing masker.
- ▶ Houdt in de gaten voor en behandel indien nodig longoedeem.
- ▶ Houdt in de gaten en voor behandel zonodig shock.
- ▶ Anticipeer op aanvallen.

GEVORDERDE BEHANDELING

- ▶ Overweeg een oortracheale of nasotracheale intubatie voor controle van de luchtwegen bij patiënten die bewusteloos zijn of waar de ademhaling gestopt is.
- ▶ Positieve-druk beademing met een zak-ventiel masker kan nuttig zijn.
- ▶ Let op en indien nodig behandel hartritme stoornissen.
- ▶ Start een IV D5W TKO. Als tekenen van hypovolemia aanwezig zijn gebruik dan een Ringers lactaat oplossing. Een vocht overdosis kan complicaties creëren.
- ▶ Een geneesmiddelenkuur tegen longoedeem dient overwogen te worden.
- ▶ Te lage bloeddruk met tekenen van hypovolemia vereist de voorzichtige toediening van vloeistof. Een vocht overdosis kan complicaties creëren.
- ▶ Behandel aanvallen met diazepam.
- ▶ Proparacaine hydrochloride dient gebruikt te worden om te helpen bij oogirrigatie.

BRONSTEIN, A.C. and CURRANCE, P.L.

EMERGENCY CARE FOR HAZARDOUS MATERIALS EXPOSURE: 2nd Ed. 1994

RUBRIEK 5 Brandbestrijdingsmaatregelen

5.1. Blusmiddelen

KLEINE BRAND: gebruik blusmiddel geschikt voor het type van omgevende brand.

GROTE BRAND: Koel cilinder.

Bewater NIET direct de bron van lekkage of de beluchting omdat ijsvorming kan plaats vinden.

5.2. Speciale gevaren die door de stof of het mengsel worden veroorzaakt

Onverenigbaarheid met vuur	▶ Vermijd verontreiniging met oxidatiemiddelen zoals nitraten, oxiderende zuren, chloorbleekmiddelen, zwembadchloor enz. aangezien dit tot ontbranding kan leiden.
-----------------------------------	--

5.3. Advies voor brandweerlieden

Brandbestrijding	<p>-----</p> <p>ALGEMEEN</p> <p>-----</p> <ul style="list-style-type: none"> ▶ Alarmeer Brandweer en meldt locatie en aard van gevaar. ▶ Draag beademingsapparaat en beschermende handschoenen. ▶ Bestrijd brand vanaf een veilige afstand, met adequate bedekking. ▶ Gebruik een fijne waterspray om het vuur te controleren en koel aangrenzend gebied. ▶ Benader GEEN cilinders die heet kunnen zijn.
-------------------------	--

	<ul style="list-style-type: none"> ▶ Koel aan vuur blootgestelde cilinders met een waterstraal vanuit een beschermde locatie. ▶ Indien het veilig is, verwijder containers uit vuurpad. <p>-----</p> <p>SPECIALE VEREISTEN:</p> <p>-----</p> <ul style="list-style-type: none"> ▶ Een excessieve druk kan zich ontwikkelen in een aan vuur blootgestelde gascilinder; dit kan resulteren in een explosie. ▶ Cilinders met drukbeveiliging kunnen hun inhoud vrijlaten als gevolg van brand en het vrijgekomen gas kan een verdere bron van gevaar zijn voor de brandweer. ▶ Cilinders zonder een drukventiel hebben geen mogelijkheid tot gecontroleerde ontluchting en het is daarom waarschijnlijker dat ze exploderen bij blootstelling aan brand. <p>-----</p> <p>BRANDBESTRIJDING VEREISTEN:</p> <p>-----</p> <ul style="list-style-type: none"> ▶ De behoefte aan nabijheid, binnengaan en overslaan bescherming en speciale beschermende kleding dient voor elk incident bepaald te worden door een bekwame veiligheid brandbestrijding professional.
Brand-/Ontploffingsgevaar	<ul style="list-style-type: none"> ▶ Containers kunnen exploderen wanneer ze verwarmd worden - gescheurde cilinders kunnen wegschieten. ▶ Containers blootgesteld aan vuur kunnen inhoud laten ontsnappen door de druk regulerende kleppen. ▶ Hoge concentraties van gas kunnen zorgen voor verstikking zonder waarschuwing vooraf. ▶ Kan explosief ontleden als het verwarmd wordt. ▶ Contact met gas kan ernstige verwonding en/of door bevrozing veroorzaakte wond veroorzaken. <p>Bij afbraak kunnen giftige dampen vrijkomen van:</p> <p>koolmonoxide (CO)</p> <p>Verbrandingsproducten zijn onder meer:</p> <p>kooldioxide (CO₂)</p> <p>waterstoffluoride</p> <p>andere pyrolyseproducten die typisch zijn voor verbranding van organisch materiaal.</p> <p>Bevat een verbinding met een laag kookpunt. Gesloten containers kunnen scheuren door opbouw van druk tijdens een brand.</p>

RUBRIEK 6 Maatregelen bij het accidenteel vrijkomen van de stof of het mengsel

6.1. Persoonlijke voorzorgsmaatregelen, beschermingsmiddelen en noodprocedures

Zie rubriek 8

6.2. Milieuvorzorgsmaatregelen

Zie rubriek 12

6.3. Insluitings- en reinigingsmethoden en -materiaal

Kleine lekkage	<ul style="list-style-type: none"> ▶ Vermijd inademen van damp en ieder contact met vloeistof en gas. Beschermende uitrusting inclusief beademingsapparaat dienen gebruikt te worden. ▶ Ga GEEN besloten ruimtes in waar gas geaccumuleerd kan zijn. ▶ Vergroot de ventilatie. ▶ Ontdoe gebied van personeel. ▶ Stop het lekken alleen als dit veilig is. ▶ Verplaats lekkende cilinders naar veilige plaats. Ontlucht onder veilige, gecontroleerde condities door het ventiel te openen. ▶ Houdt gebied vrij van personeel tot gas verspreid is.
Grote Spill	<ul style="list-style-type: none"> ▶ Evacueer onbeschermd personeel en verplaats tegen de wind in. ▶ Alarmeer de Nooddiensten en meldt de locatie en aard van gevaar. ▶ Draag beademingsapparaat en beschermende handschoenen. ▶ Voorkom op elke mogelijke wijze morsen in afvoer en waterloop. ▶ Overweeg evacuatie. ▶ Verhoog ventilatie. ▶ Niet roken en geen open licht in gebied. ▶ Dicht lek slechts indien dit veilig is om te doen. ▶ Waterspray of nevel kan gebruikt worden om damp te verspreiden. ▶ Ga GEEN besloten ruimte in waar gas verzameld kan zijn. ▶ Houdt gebied vrij tot gas verspreid is. ▶ VOER GEEN excessieve druk uit op klep; NIET proberen de beschadigde klep te gebruiken.

6.4. Verwijzing naar andere rubrieken

Zie rubriek 8 van het VIB voor advies inzake persoonlijke beschermingsmiddelen

RUBRIEK 7 Hantering en opslag

7.1. Voorzorgsmaatregelen voor het veilig hanteren van de stof of het mengsel

Veilige Hantering	<ul style="list-style-type: none"> ▶ Overweeg gebruik in gesloten overdruk systemen voorzien van temperatuur, druk en veiligheid ontluuchtingsventielen die afgeblazen worden voor een veilige verspreiding. ▶ Controleer regelmatig op lekkage. Houdt de ventielen goed dicht maar gebruik geen extra hefboom om rad of cilindersleutels te helpen. ▶ Test op lekkage met borstel en sop - gebruik NOOIT open vlam. ▶ Lekkende kliermoeren? mogen vastgedraaid worden indien nodig. ▶ Als een cilinderventiel niet volledig dicht gaat, verplaats de cilinder dan naar een goed geventileerde locatie (bv buiten) en wanneer het leeg is, label als DEFECT en stuur terug naar handelaar. ▶ Verkrijg een werkvergunning voor het proberen uit te voeren van reparaties. Tracht GEEN reparatiewerk uit te voeren aan lijnen en vaten onder druk. ▶ De atmosfeer dient getest te zijn en in orde voor werk hervat kan worden na een lekkage. ▶ GEEN gas van een cilinder naar een andere overbrengen.
Bescherming tegen brand en explosies	Zie rubriek 5
Andere Gegevens	<ul style="list-style-type: none"> ▶ Cilinders dienen opgeslagen te worden in een speciaal hiervoor gebouwde ruimte met goede ventilatie, bij voorkeur in de open lucht. ▶ Dergelijke opslagruimtes dienen gesitueerd te zijn en gebouwd te worden volgens de wettelijke eisen. ▶ De opslagbunker dient schoon gehouden te worden en alleen toegankelijk voor gemachtigd personeel. ▶ In de openlucht opgeslagen cilinders dienen beschermd te zijn tegen roest en weerextremen. ▶ Cilinders in de opslag dienen op en juiste wijze gezekeerd te zijn om omvallen en rollen te voorkomen. ▶ Cilinderventielen dienen gesloten te zijn als ze niet gebruikt worden. ▶ Cilinders met ventielbescherming dienen deze geplaatst te hebben en goed gezekeerd. ▶ Gascilinders dienen gescheiden te zijn volgens de vereisten van de Gevaarlijke Goederen Wet(ten). ▶ Controleer opslagruimtes op gevaarlijke concentraties gassen alvorens binnen te gaan.

- ▶ Volle cilinders dienen zo geplaatst te zijn dat de oudste voorraad eerst gebruikt wordt.
- ▶ Cilinders in opslag dienen periodiek gecontroleerd te worden op algemene toestand en lekken.
- ▶ Bescherm cilinders tegen fysieke schade. Verplaats en bewaar cilinders op correcte wijze zoals geïnstrueerd voor manuele handelingen.
- ▶ OPMERKING: Een cilinder van maat 'G' is normaal gesproken te zwaar om door een onervaren operator omhoog of omlaag gebracht te worden.

7.2. Voorwaarden voor een veilige opslag, met inbegrip van incompatibele producten

Geschikte verpakking	<ul style="list-style-type: none"> ▶ NIET gebruik aluminium of gegalvaniseerde containers ▶ Cilinder: ▶ Zorg dat de gebruikte uitrusting bestand is tegen de cilinderdruk. ▶ Zorg voor gebruik van compatibele constructie materialen. ▶ Deksel dat ventiel beschermd is op zijn plaats totdat de cilinder vast staat, aangesloten is. ▶ Cilinder moet op een juiste wijze gezekeerd zijn bij zowel gebruik als opslag. ▶ Het ventiel dient gesloten te zijn cilinder niet gebruikt wordt of leeg is. ▶ Houdt volle en lege cilinders gescheiden. ▶ WAARSCHUWING: Terugschlag in de cilinder kan scheuring veroorzaken. Gebruik antiterugschlag hulpmiddel in buizen.
Gescheiden Opslag	▶ Vermijd reactie met oxidatiemiddelen
Gevarencategorieën overeenkomstig Verordening (EG) nr. 2012/18/EU (Seveso III)	Niet Beschikbaar
Drempelwaarden (ton) van in artikel 3, lid 10, bedoelde gevaarlijke stoffen voor toepassing van	Niet Beschikbaar

7.3. Specifiek eindgebruik

Zie rubriek 1.2

RUBRIEK 8 Maatregelen ter beheersing van blootstelling/persoonlijke bescherming

8.1. Controleparameters

Ingrediënt	DNELs Blootstelling Patroon Worker	PNECs vak
(1E)-1,3,3,3-tetrafluorprop-1- een	inademing 1 170.8 mg/m ³ (Systemische, Chronische) inademing 208.1 mg/m ³ (Systemische, Chronische) *	0.117 mg/L (Water (vers)) 1.17 mg/L (Water - Onderbroken vrijlating) 0.012 mg/L (Water (Marine)) 1.25 mg/kg sediment dw (Sediment (zoetwater)) 0.125 mg/kg sediment dw (Sediment (Marine)) 0.755 mg/kg soil dw (bodem)
norfluran	inademing 13 936 mg/m ³ (Systemische, Chronische) inademing 2 476 mg/m ³ (Systemische, Chronische) *	0.1 mg/L (Water (vers)) 1 mg/L (Water - Onderbroken vrijlating) 0.01 mg/L (Water (Marine)) 0.75 mg/kg sediment dw (Sediment (zoetwater)) 73 mg/L (STP)
Koudemiddel R32	inademing 7 035 mg/m ³ (Systemische, Chronische) inademing 750 mg/m ³ (Systemische, Chronische) *	0.142 mg/L (Water (vers)) 1.42 mg/L (Water - Onderbroken vrijlating) 0.534 mg/kg sediment dw (Sediment (zoetwater))

* Waarden voor General Population

Grenswaarden voor beroepsmatige blootstelling (OEL)

GEGEVENS van de SAMENSTELLING

Bron	Ingrediënt	Naam van het materiaal of de stof	TWA (Grenswaarde)	STEL	piek	Opmerkingen
Niet Beschikbaar	Niet Beschikbaar	Niet Beschikbaar	Niet Beschikbaar	Niet Beschikbaar	Niet Beschikbaar	Niet Beschikbaar

Niet van Toepassing


Emergency Grenzen

Ingrediënt	TEEL-1	TEEL-2	TEEL-3
(1E)-1,3,3,3-tetrafluorprop-1- een	1,400 ppm	Niet Beschikbaar	Niet Beschikbaar
norfluran	Niet Beschikbaar	Niet Beschikbaar	Niet Beschikbaar
Koudemiddel R32	3,000 ppm	6,500 ppm	39,000 ppm

Ingrediënt	originele IDLH	herzien IDLH
(1E)-1,3,3,3-tetrafluorprop-1- een	Niet Beschikbaar	Niet Beschikbaar
norfluran	Niet Beschikbaar	Niet Beschikbaar
Koudemiddel R32	Niet Beschikbaar	Niet Beschikbaar

8.2. Maatregelen ter beheersing van blootstelling

8.2.1. Passende technische maatregelen	<ul style="list-style-type: none"> ▶ Gebieden waar cilinders opgeslagen worden vereisen goede ventilatie en, indien besloten, hebben discrete/gecontroleerde afzuiging nodig. ▶ De behandeling van de secundaire inhoud en uitlaatgassen kan in sommige jurisdicties vereist zijn. ▶ Lokale afzuiging kan vereist zijn op werkplaats. ▶ Aandacht dient te worden besteed aan het gebruik van dubbelwandige pijpen; afgesloten met diafragma of balg, soft-seat Ventielen; terugslag preventie hulpmiddelen; vlam tegenhouder en stromingsmeter of beperker.
---	---

	<ul style="list-style-type: none"> ▶ Een geautomatiseerd alarmsysteem met automatische afsluiting van de gasroom kan gepast zijn en in sommige rechtsgebieden zelfs verplicht. ▶ Beademingsbescherming in de vorm van luchttoevoer of zelfbehoudende beademing uitrusting moet gedragen worden als de zuurstof concentratie op de werkplaats minder dan 19% bedraagt. ▶ Patroon beademers geven GEEN bescherming en kunnen resulteren in snelle verstikking. <p>Luchtverontreinigingen gegenereerd op de werkplaats hebben variërende "ontsnapsnelheden", die op hun beurt de "vervangingsnelheden" van de frisse circulerende lucht bepalen die nodig is om de vervuiling te verwijderen.</p> <table border="1"> <tr> <td>Type Vervuiling:</td> <td>Luchtsnelheid:</td> </tr> <tr> <td>gasontlading(actieve generatie in zone met snelle luchtbeweging)</td> <td>1-2.5 m/s (200-500 f/min.)</td> </tr> </table> <p>Binnen elk bereik hangt de juiste waarde af van:</p> <table border="1"> <tr> <td>Lage kant van bereik</td> <td>Hoge kant van bereik</td> </tr> <tr> <td>1: minimale stromingen in ruimte of simpel te verversen</td> <td>1: Verstrend stromingen in ruimte</td> </tr> <tr> <td>2: Vervuiling is laag toxisch of slechts waarde die beetje vervelend is</td> <td>2: Vervuiling hoog giftig</td> </tr> <tr> <td>3: Afgebroken, gemiddelde productie</td> <td>3: Hoge productie, zwaar gebruik</td> </tr> <tr> <td>4: Grote afzuigkap of grote massa in beweging</td> <td>4: Kleine, lokale afzuigkap controle</td> </tr> </table> <p>Simpele theorie laat zien dat de luchtsnelheid snel afneemt met de afstand van de opening van een simpele afzuigpijp. De snelheid neemt in het algemeen af met het kwadraat van de afstand tot het afzuigpunt (in simpele gevallen). Daarom dient de luchtsnelheid op het afzuigpunt aangepast te worden aan de afstand van de tot de vervuiliingsbron. The luchtsnelheid bij de afzuigventilator moet bijvoorbeeld minimaal 1-2.5 m/s (200-500 f/min) zijn voor afzuiging van oplosmiddelen in een tank op 2 meter van het afzuigpunt. Andere mechanische overwegingen, die zorgen voor tekortkomingen van de resultaten van de afzuigapparatuur, maken het essentieel dat de theoretische luchtsnelheden met een factor 10 of meer vermenigvuldigd moeten worden bij installatie of gebruik van de afzuigsystemen.</p>	Type Vervuiling:	Luchtsnelheid:	gasontlading(actieve generatie in zone met snelle luchtbeweging)	1-2.5 m/s (200-500 f/min.)	Lage kant van bereik	Hoge kant van bereik	1: minimale stromingen in ruimte of simpel te verversen	1: Verstrend stromingen in ruimte	2: Vervuiling is laag toxisch of slechts waarde die beetje vervelend is	2: Vervuiling hoog giftig	3: Afgebroken, gemiddelde productie	3: Hoge productie, zwaar gebruik	4: Grote afzuigkap of grote massa in beweging	4: Kleine, lokale afzuigkap controle
Type Vervuiling:	Luchtsnelheid:														
gasontlading(actieve generatie in zone met snelle luchtbeweging)	1-2.5 m/s (200-500 f/min.)														
Lage kant van bereik	Hoge kant van bereik														
1: minimale stromingen in ruimte of simpel te verversen	1: Verstrend stromingen in ruimte														
2: Vervuiling is laag toxisch of slechts waarde die beetje vervelend is	2: Vervuiling hoog giftig														
3: Afgebroken, gemiddelde productie	3: Hoge productie, zwaar gebruik														
4: Grote afzuigkap of grote massa in beweging	4: Kleine, lokale afzuigkap controle														
8.2.2. Individuele beschermingsmaatregelen, zoals persoonlijke beschermingsmiddelen															
Ogen en gezichtsbescherming	<ul style="list-style-type: none"> ▶ Chemische stofbril. [AS/NZS 1337.1, EN166 or national equivalent] ▶ Een volledig gelaatsscherm kan aanbevolen worden als secundaire, maar nooit als primaire bescherming van de ogen. ▶ Contactlenzen kunnen een speciaal gevaar opleveren: zachte contactlenzen kunnen irriterende stoffen absorberen en concentreren. Een geschreven gedragscode moet voor elke werkplek of taak opgesteld worden, waarin de beperkingen op het dragen van contactlenzen beschreven zijn. Dit document moet een overzicht van de gebruikte stoffen die door de lenzen geabsorbeerd en geabsorbeerd kunnen worden en een registratie van de opgetreden ongevallen bevatten. Medisch en EHBO-personeel moet getraind worden in de verwijdering van contactlenzen, geschikte hulpapparatuur dient aanwezig te zijn. Begin in het geval van een blootstelling aan chemische stoffen onmiddellijk met het spoelen van de ogen en verwijder contactlenzen zodra dit mogelijk is. Lenzen dienen verwijderd te worden bij de eerste verschijnselen van roodheid of irritatie van de ogen. Lenzen moeten in een schone omgeving verwijderd te worden, nadat het personeel de handen grondig gereinigd heeft. [CDC NIOSH Current Intelligence Bulletin 59] 														
Huidbescherming	Zie bescherming van handen onderstaand														
Handen / voeten bescherming	Bij handelingen met gesloten cilinders, draag stoffen of leren handschoenen. Isolerende handschoenen.														
Lichaamsbescherming	Zie andere bescherming onderstaand														
Andere bescherming	Beschermende overalls, strak passend bij nek en pols. Oogdouche. Verzeker je van de beschikbaarheid van reddingslijn in besloten ruimtes. De staf dient getraind te zijn in alle aspecten van het reddingswerk.														

Ademhalingsbescherming

Type AX Filter met voldoende capaciteit (AS / NZS 1716 & 1715, EN 143:2000 & 149:2001, ANSI Z88 of nationaal equivalent)

Ademhalingstoestellen met cartridge mogen nooit gebruikt worden voor noodtoegang of in ruimtes met onbekende dampconcentraties of onbekend zuurstofgehalte. De drager moet gewaarschuwd worden de besmette ruimte onmiddellijk te verlaten bij het detecteren van geur door het ademhalingstoestel. De geur kan erop duiden dat het masker niet goed werkt, dat de dampconcentratie te hoog is of dat het masker niet goed past. Vanwege deze beperkingen wordt alleen beperkt gebruik van ademhalingstoestellen met cartridge geschikt bevonden.

- ▶ Positieve druk zuurstof toedienend beademingsapparaat dat het gehele gezicht beschermd dient gebruikt te worden bij werk in afgesloten ruimten als er mogelijk een lek is of als de primaire opslag geopend dient te worden (bv voor het wisselen van een cilinder).
- ▶ Luchttoedienende beademingsapparaten zijn vereist indien het vrijkomen van gas uit de primaire opslag wordt verwacht of is aangetoond.

8.2.3. Beheersing van milieublootstelling

Zie rubriek 12

RUBRIEK 9 Fysische en chemische eigenschappen

9.1. Informatie over fysische en chemische basiseigenschappen

Voorkomen/Uiterlijk	Niet Beschikbaar		
Fysische Toestand	Liquified Gas	Relatieve dichtheid (Water = 1)	Niet Beschikbaar
Geur	Niet Beschikbaar	Verdelingscoëfficiënt n-octanol / water	Niet Beschikbaar
Stanklimiet	Niet Beschikbaar	Zelfontbrandingstemperatuur (°C)	>250
pH (zoals geleverd)	Niet Beschikbaar	decompositietemperatuur	Niet Beschikbaar
Smeltpunt / vriespunt (° C)	Niet Beschikbaar	Viscositeit (cSt)	Niet Beschikbaar
Initiaal kookpunt en kookpuntbereik (° C)	Niet Beschikbaar	Molecuulmassa (g/mol)	Niet van Toepassing
Vlampunt (°C)	Niet Beschikbaar	smaak	Niet Beschikbaar
Verdampingssnelheid	Niet Beschikbaar	Explosieve eigenschappen	Niet Beschikbaar
Ontvlambaarheid	Niet Beschikbaar	Oxydatie eigenschappen	Niet Beschikbaar

Bovenste Ontploffingsgrens (%)	Niet Beschikbaar	Surface Tension (dyn/cm or mN/m)	Niet Beschikbaar
Onderste Explosiegrens (%)	Niet Beschikbaar	Vluchtig Bestanddeel (%vol)	Niet Beschikbaar
Dampspanning (kPa)	656 @21C	Gas Groep	Niet Beschikbaar
Oplosbaarheid in water	niet beschikbaar	pH als een oplossing (1%)	Niet Beschikbaar
Dampdichtheid (Lucht=1)	Niet Beschikbaar	Vluchtige organische stoffen g/L	Niet Beschikbaar
nanovorm Oplosbaarheid	Niet Beschikbaar	Nanovorm Particle Kenmerken	Niet Beschikbaar
Deeltjesgrootte	Niet Beschikbaar		

9.2. Overige informatie

Niet Beschikbaar

RUBRIEK 10 Stabiliteit en reactiviteit

10.1.Reactiviteit	Zie afdeling 7.2
10.2. Chemische stabiliteit	<ul style="list-style-type: none"> ▶ Niet compatibele materialen aanwezig. ▶ Product wordt stabiel geacht te zijn. ▶ Gevaarlijke polymerisatie zal niet plaats vinden.
10.3. Mogelijke gevaarlijke reacties	Zie afdeling 7.2
10.4. Te vermijden omstandigheden	Zie afdeling 7.2
10.5. Chemisch op elkaar inwerkende materialen	Zie afdeling 7.2
10.6. Gevaarlijke ontledingsproducten	Zie afdeling 5.3

RUBRIEK 11 Toxicologische informatie**11.1. Informatie over gevarenklassen als omschreven in Verordening (EG) nr. 1272/2008**

Inademen	<p>Inademing van dampen of aerosolen (nevel,rook), die vrijkomen bij de normaal gebruik van deze stof, kan de gezondheid schaden. Er is enig bewijs dat doet vermoeden dat deze stof bij sommige personen irritatie van de luchtwegen kan veroorzaken. De reactie van het lichaam op deze irritatie kan leiden tot verdere beschadiging van de longen.</p> <p>Blootstelling aan fluorkoolwaterstoffen kunnen leiden tot snel genezende niet-specifieke griepachtige symptomen zoals verkoudheid, koorts, zwakte, spierpijn, hoofdpijn, ongemak in de borst, keelontsteking en droge hoest. Hoge concentraties kunnen een onregelmatige hartslag en een stapsgewijze vermindering van de longcapaciteit tot gevolg hebben. De hartslag kan vertragen.</p> <p>Inademing van niet giftige gassen kan leiden tot:</p> <ul style="list-style-type: none"> ▶ Gevolgen voor het centrale zenuwstelsel: hoofdpijn, verwarring, duizeligheid, versuffing, epileptische aanvallen en coma. ▶ Gevolgen voor het ademhalingsstelsel: kortademigheid en snelle ademhaling. ▶ Gevolgen voor hart en bloedvaten: collaps en onregelmatige hartslag. ▶ Gevolgen voor maag en darmen: irritatie van de slijmvliezen, misselijkheid en braken. <p>Materiaal is erg vluchtig en kan zich snel concentreren in de atmosfeer in besloten of niet geventileerde gebieden. Damp is zwaarder dan lucht en kan de lucht verdringen in de ademzone en werken als een simpele asphyxiant. Dit kan gebeuren zonder een kleine waarschuwing van overblootstelling.</p>
Inslikken	<p>Excessieve blootstelling is niet waarschijnlijk in deze vorm.</p> <p>Normaal geen gevaar door de fysieke vorm van produkt.</p> <p>Wordt beschouwd als een onwaarschijnlijke wijze van opname in commerciële/industriële omgevingen</p>
Contact met de Huid	<p>Er is beperkt bewijs, of praktische ervaring voorspelt, dat het materiaal ofwel een ontsteking van de huid veroorzaakt bij een aanzienlijk aantal personen na direct contact, en / of een aanzienlijke ontsteking veroorzaakt wanneer het wordt aangebracht op de gezonde intacte huid van dieren, gedurende maximaal vier uur, waarbij een dergelijke ontsteking vierentwintig uur of langer na het einde van de blootstellingsperiode aanwezig is. Huidirritatie kan ook optreden na langdurige of herhaalde blootstelling; dit kan resulteren in een vorm van contactdermatitis (niet-allergisch). De dermatitis wordt vaak gekenmerkt door roodheid van de huid (erytheem) en zwelling (oedeem) die zich kunnen ontwikkelen tot blaarvorming (blaarvorming), schilfering en verdikking van de opperhuid. Op microscopisch niveau kan er intercellulair oedeem zijn van de sponsachtige laag van de huid (spongiosum) en intracellulair oedeem van de epidermis.</p> <p>Fluorkoolwaterstoffen verwijderen natuurlijke oliën van de huid, met irritatie, droogheid en gevoeligheid als gevolg.</p> <p>Open wonden, geschaafde of geïrriteerde huid moeten niet worden blootgesteld aan dit materiaal.</p> <p>Binnendringen in de bloedbaan via bijvoorbeeld snijwonden, schrammen of letsels, kan over het hele lichaam verspreide schade veroorzaken met schadelijke effecten. Onderzoek de huid voor gebruik van het materiaal en zorg ervoor dat elk uitwendig letsel op gepaste wijze wordt beschermd.</p> <p>Verdampende vloeistof zorgt voor snelle afkoeling en contact kan resulteren in bevriezing(brand)wonden.</p>
Oog	<p>Hoewel de stof volgens de EG-richtlijnen niet als irriterend geclassificeerd staat, kan direct contact met de ogen tijdelijk ongemak teweeg brengen, gekenmerkt door tranende ogen of roodheid van het bindvlies (zoals bij blootstelling aan hevige wind).</p> <p>Wordt als ongevaarlijk beschouwd omdat het gas erg vluchtig is.</p>
Chronisch	<p>Met name op basis van dierproeven is door ten minste één classificatie-instantie de bezorgdheid geuit dat het materiaal kankerverwekkende of mutagene effecten kan hebben; met betrekking tot de beschikbare informatie zijn er momenteel echter onvoldoende gegevens om een bevredigende beoordeling te maken.</p> <p>Accumulatie van de substantie in het lichaam kan voorkomen en kan enige bezorgdheid veroorzaken bij beroepsmatige herhaalde of lange termijn blootstelling.</p> <p>De reactiviteit van een epoxide tussenproduct kan de oorzaak zijn van de kankerverwekkende eigenschappen van gehalogeneerde oxiranen. Er is melding van gemaakt dat 1,1-dichloorethyn, vinylchloride, trichloorethyleen, tetrachloorethyleen en chloropreen allemaal kankerverwekkend zijn. Van chloropreen is bekend dat het chromosomale afwijkingen veroorzaakt evenals een toegenomen kans op het krijgen van huid-en longkanker in dierproeven.</p> <p>In het algemeen geven stoffen met één halogeenvervanging een grotere kans om kanker te veroorzaken dan de stoffen die er twee hebben. De meest voorkomende route van beroepsmatige blootstelling aan gas is door inademing.</p> <p>Fluorkoolwaterstoffen kunnen het risico verhogen op kanker, spontane abortus en aangeboren afwijkingen.</p>

Koudemiddel R456A	TOXICITEIT	IRRITATIE
	Niet Beschikbaar	Niet Beschikbaar

(1E)-1,3,3,3-tetrafluorprop-1- een	TOXICITEIT	IRRITATIE
	Inademing(Rat) LC50; >1157.752 ppm4h ^[2]	Niet Beschikbaar
norfluran	TOXICITEIT	IRRITATIE
	Inademing(Rat) LC50; 359453.102 ppm4h ^[2]	Niet Beschikbaar
Koudemiddel R32	TOXICITEIT	IRRITATIE
	Inademing(Rat) LC50; >760000 ppm4h ^[2] Oraal(muis) LD50; 1810 mg/kg ^[2]	Niet Beschikbaar
Legenda:	1 Waarde verkregen uit Europa ECHA geregistreerde stoffen -.. Acute toxiciteit 2 Waarde verkregen uit msds fabrikant gebruikt, tenzij anders aangegeven gegevens uit RTECS - Register van toxische effect van chemische stoffen	

acute toxiciteit	✗	Kankerverwekkendheid	✗
Huidirritatie /-corrosie	✗	voortplantings-	✗
Ernstig oogletsel / oogirritatie	✗	Specifieke doelorgaantoxiciteit - eenmalige blootstelling	✗
Luchtwegen of de huid	✗	Specifieke doelorgaantoxiciteit - herhaalde blootstelling	✗
Mutageniteit	✗	gevaar bij inademing	✗

Legenda: ✗ – Gegevens niet beschikbaar of niet aan de criteria voor indeling vullen
 ✔ – Gegevens die nodig zijn om de indeling beschikbaar te stellen

11.2 Informatie over andere gevaren

11.2.1. Hormoonontregelende eigenschappen

In de huidige literatuur werden geen bewijs van endocriene versturende eigenschappen gevonden.

11.2.2. Overige informatie

Zie Paragraaf 11.1

RUBRIEK 12 Ecologische informatie

12.1. Toxiciteit

Koudemiddel R456A	EINDPUNT	duur van de test (uren)	soorten	waarde	bron
	Niet Beschikbaar	Niet Beschikbaar	Niet Beschikbaar	Niet Beschikbaar	Niet Beschikbaar
(1E)-1,3,3,3-tetrafluorprop-1- een	EINDPUNT	duur van de test (uren)	soorten	waarde	bron
	ErC50	72h	Algen of andere waterplanten	>170mg/l	2
	LC50	96h	Vis	>117mg/l	2
	EC50	72h	Algen of andere waterplanten	>170mg/l	2
	EC50	48h	schaaldier	>160mg/l	2
	EC50(ECx)	48h	schaaldier	>160mg/l	2
	EC50(ECx)	72h	Algen of andere waterplanten	>10mg/l	2
norfluran	EINDPUNT	duur van de test (uren)	soorten	waarde	bron
	NOEC(ECx)	96h	Vis	300mg/l	Niet Beschikbaar
	EC50	96h	Algen of andere waterplanten	142mg/l	2
	EC50	72h	Algen of andere waterplanten	>114mg/l	2
	EC50	48h	schaaldier	980mg/l	Niet Beschikbaar
LC50	96h	Vis	450mg/l	Niet Beschikbaar	
Koudemiddel R32	EINDPUNT	duur van de test (uren)	soorten	waarde	bron
	NOEC(ECx)	96h	Vis	10mg/l	2
	EC50	72h	Algen of andere waterplanten	>114mg/l	2
	EC50	96h	Algen of andere waterplanten	142mg/l	2
	EC50	48h	schaaldier	>97.9mg/l	2
LC50	96h	Vis	>81.8mg/l	2	
Legenda:	Geëxtraheerd uit 1. IUCLID-toxiciteitsgegevens 2. Europa ECHA geregistreerde stoffen - Ecotoxicologische informatie - Aquatische toxiciteit 4. US EPA, Ecotox-database - Aquatische toxiciteitsgegevens 5. ECETOC Aquatic Hazard Assessment-gegevens 6. NITE (Japan) - Bioconcentratiegegevens 7. METI (Japan) - Bioconcentratiegegevens 8. Leveranciersgegevens				

Verwijderd product NIET in het Riool, of Oppervlaktewater gooien.

Continued...

12.2. Persistentie en afbreekbaarheid

Ingrediënt	Nawerking: water/grond	Nawerking: lucht
norfluran	HOOG	HOOG
Koudemiddel R32	LAAG	LAAG

12.3. Bioaccumulatie

Ingrediënt	Bioaccumulatie
norfluran	LAAG (LogKOW = 1.68)
Koudemiddel R32	LAAG (LogKOW = 0.2)

12.4. Mobiliteit in de bodem

Ingrediënt	Beweeglijkheid
norfluran	LAAG (Log KOC = 96.63)
Koudemiddel R32	LAAG (Log KOC = 23.74)

12.5. Resultaten van PBT- en vPvB-beoordeling

	P	B	T
Relevante beschikbare gegevens	niet beschikbaar	niet beschikbaar	niet beschikbaar
PBT	✗	✗	✗
vPvB	✗	✗	✗
PBT criteria voldaan?			nee
vPvB			nee

12.6. Hormoonontregelende eigenschappen

In de huidige literatuur werden geen bewijs van endocriene versturende eigenschappen gevonden.


12.7. Andere schadelijke effecten

In de huidige literatuur werden geen bewijs van uitputtende eigenschappen van ozon gevonden.

RUBRIEK 13 Instructies voor verwijdering**13.1. Afvalverwerkingsmethoden**

Weggoeien van product / verpakking	<ul style="list-style-type: none"> ▶ Verdamp resten op goedgekeurde plaats. ▶ Breng lege containers terug naar leverancier. ▶ Wees zeker dat beschadigde of niet terug in te leveren cilinders vrij van gas zijn alvorens weg te gooien.
Opties voor behandeling van afval	Niet Beschikbaar
Opties voor verwijdering van afvalwater	Niet Beschikbaar

RUBRIEK 14 Informatie met betrekking tot het vervoer**Etiketten Vereist**

	
Mariene verontreinigende stof	geen

Vervoer over de weg (ADR-RID)

14.1. VN-nummer of ID-nummer	3163								
14.2. Juiste ladingnaam overeenkomstig de modelreglementen van de VN	VLOEIBAAR GEMAAKT GAS, N.E.G. (bevat (1E)-1,3,3,3-tetrafluorprop-1-een en norfluran)								
14.3. Transportgevaarklasse(n)	<table border="1"> <tr> <td>klasse</td> <td>2.2</td> </tr> <tr> <td>Bijkomend gevaar</td> <td>Niet van Toepassing</td> </tr> </table>	klasse	2.2	Bijkomend gevaar	Niet van Toepassing				
klasse	2.2								
Bijkomend gevaar	Niet van Toepassing								
14.4. Verpakkingsgroep	Niet van Toepassing								
14.5. Milieugevaren	Niet van Toepassing								
14.6. Bijzondere voorzorgen voor de gebruiker	<table border="1"> <tr> <td>Identificatie van gevaar (Kemler)</td> <td>20</td> </tr> <tr> <td>Classificatiecode</td> <td>2A</td> </tr> <tr> <td>Etiket</td> <td>2.2</td> </tr> <tr> <td>Speciale voorzieningen</td> <td>274 392 662</td> </tr> </table>	Identificatie van gevaar (Kemler)	20	Classificatiecode	2A	Etiket	2.2	Speciale voorzieningen	274 392 662
Identificatie van gevaar (Kemler)	20								
Classificatiecode	2A								
Etiket	2.2								
Speciale voorzieningen	274 392 662								

Beperkte hoeveelheid	120 ml
Tunnelbeperkingscode	C/E

Luchtvervoer (ICAO-IATA / DGR)

14.1. VN-nummer	3163	
14.2. Juiste ladingnaam overeenkomstig de modelreglementen van de VN	VLOEIBAAR GEMAAKT GAS, N.E.G. (bevat (1E)-1,3,3,3-tetrafluorprop-1-een en norfluran)	
14.3. Transportgevaarklasse(n)	ICAO/IATA-klasse	2.2
	ICAO / IATA Bijkomend gevaar	Niet van Toepassing
	ERG code	2L
14.4. Verpakkingsgroep	Niet van Toepassing	
14.5. Milieugevaren	Niet van Toepassing	
14.6. Bijzondere voorzorgen voor de gebruiker	Speciale voorzieningen	Niet van Toepassing
	Uitsluitend vracht verpakkingsinstructies	200
	Maximum hoeveelheid / Pak voor vracht alleen	150 kg
	Passagier en Vracht Verpakkingsinstructies	200
	Maximum hoeveelheid / Pak passagiers en vracht	75 kg
	Passagier en Vracht Vliegtuig gelimiteerde verpakkingshoeveelheid	Verboden
	Beperkte hoeveelheid van passagiers en vracht Maximum hoeveelheid/Pak	Verboden

Vervoer over zee (IMDG-Code / GGVSee)

14.1. VN-nummer	3163	
14.2. Juiste ladingnaam overeenkomstig de modelreglementen van de VN	VLOEIBAAR GEMAAKT GAS, N.E.G. (bevat (1E)-1,3,3,3-tetrafluorprop-1-een en norfluran)	
14.3. Transportgevaarklasse(n)	IMDG-klasse	2.2
	IMDG Bijkomend gevaar	Niet van Toepassing
14.4. Verpakkingsgroep	Niet van Toepassing	
14.5. Milieugevaren	Niet van Toepassing	
14.6. Bijzondere voorzorgen voor de gebruiker	EMS-nummer	F-C , S-V
	Speciale voorzieningen	274 392
	Gelimiteerde hoeveelheid	120 mL

Vervoer over de binnenwateren (ADN)

14.1. VN-nummer	3163	
14.2. Juiste ladingnaam overeenkomstig de modelreglementen van de VN	VLOEIBAAR GEMAAKT GAS, N.E.G. (bevat (1E)-1,3,3,3-tetrafluorprop-1-een en norfluran)	
14.3. Transportgevaarklasse(n)	2.2	Niet van Toepassing
14.4. Verpakkingsgroep	Niet van Toepassing	
14.5. Milieugevaren	Niet van Toepassing	
14.6. Bijzondere voorzorgen voor de gebruiker	Classificatiecode	2A
	Speciale voorzieningen	274; 392; 662
	gelimiteerde hoeveelheid	120 ml
	vereist Equipment	PP
	Fire kegels aantal	0

14.7. Zeevervoer in bulk overeenkomstig IMO-instrumenten**14.7.1. Vervoer in bulk overeenkomstig bijlage II bij MARPOL en de IBC-code**

Niet van Toepassing

14.7.2. Transport in bulk in overeenstemming met MARPOL bijlage V en de IMSBC Code

Identificatie van de stof of het preparaat	Groep
(1E)-1,3,3,3-tetrafluorprop-1- een	Niet Beschikbaar
norfluran	Niet Beschikbaar
Koudemiddel R32	Niet Beschikbaar

14.7.3. Transport in bulk in overeenstemming met de IGC Code

Identificatie van de stof of het preparaat	Scheepstype
(1E)-1,3,3,3-tetrafluorprop-1- een	Niet Beschikbaar
norfluran	Niet Beschikbaar
Koudemiddel R32	Niet Beschikbaar

RUBRIEK 15 Regelgeving**15.1. Specifieke veiligheids-, gezondheids- en milieureglementen en -wetgeving voor de stof of het mengsel****(1E)-1,3,3,3-tetrafluorprop-1-
een komt voor in lijsten van de volgende regelgevingen**

Europa EG-inventaris

Europa Europese douane-inventaris van chemische stoffen

norfluran komt voor in lijsten van de volgende regelgevingen

Europa EG-inventaris

Europa Europese douane-inventaris van chemische stoffen

Europese Unie - Europese inventaris van bestaande chemische handelsstoffen (EINECS)

Internationaal Agentschap voor Kankeronderzoek (IARC) - Agenten geclassificeerd door de IARC-monografieën - Niet geclassificeerd als kankerverwekkend

Koudemiddel R32 komt voor in lijsten van de volgende regelgevingen

Europa EG-inventaris

Europa Europese douane-inventaris van chemische stoffen

Europese Unie - Europese inventaris van bestaande chemische handelsstoffen (EINECS)

Aanvullende Reguleringsinformatie

niet van toepassing

Dit veiligheidsinformatieblad is in overeenstemming met de volgende EU-wetgeving en de aanpassingen - voor zover van toepassing -: de Richtlijnen 98/24 / EG, - 92/85 / EEG van de Raad, - 94/33 / EG, - 2008/98 / EG, - 2010/75 / EU; Verordening (EU) 2020/878 van de Commissie; Verordening (EG) nr 1272/2008 als bijgewerkt door middel van ATP's.

Informatie volgens 2012/18/EU (Seveso III):

Seveso Categorie	Niet Beschikbaar
------------------	------------------

15.2. Chemischeveiligheidsbeoordeling

Voor deze stof/dit mengsel is door de leverancier geen chemischeveiligheidsbeoordeling uitgevoerd.

ECHA SAMENVATTING

Ingrediënt	CAS Nummer	Index no.	ECHA Dossier
(1E)-1,3,3,3-tetrafluorprop-1- een	29118-24-9	Niet Beschikbaar	01-0000019758-54-XXXX

harmonisatie (C & L-inventaris)	Gevaarlijkheidsklasse en categorie Code (s)	Pictogrammen Signaalwoord Code (s)	Gevaarlijkheidsaanduiding Code (s)
1	Flam. Gas 1; Press Gas; Skin Irrit. 2; Eye Irrit. 2; STOT SE 3	GHS07; GHS02; GHS04; Dgr	H220; H280; H315; H319; H335
2	Flam. Gas 1; Press Gas; Skin Irrit. 2; Eye Irrit. 2; STOT SE 3	GHS07; GHS02; GHS04; Dgr	H220; H280; H315; H319; H335
1	Press Gas	GHS04; Wng	H280
2	Press Gas	GHS04; Wng	H280
1	Flam. Gas 1; Acute Tox. 4; Aquatic Chronic 3	GHS02; Dgr	H220; H412
2	Flam. Gas 1; Acute Tox. 4; Aquatic Chronic 3	GHS02; Dgr	H220; H412

Harmonisatie Code 1 = De meest voorkomende indeling. Harmonisatie Code 2 = De strengste indeling.

Ingrediënt	CAS Nummer	Index no.	ECHA Dossier
norfluran	811-97-2	Niet Beschikbaar	01-2119459374-33-XXXX

harmonisatie (C & L-inventaris)	Gevaarlijkheidsklasse en categorie Code (s)	Pictogrammen Signaalwoord Code (s)	Gevaarlijkheidsaanduiding Code (s)
1	Press Gas	GHS04; Wng	H280
2	Press Gas; STOT SE 1	GHS04; GHS08; Dgr	H280; H370

Harmonisatie Code 1 = De meest voorkomende indeling. Harmonisatie Code 2 = De strengste indeling.

Ingrediënt	CAS Nummer	Index no.	ECHA Dossier
Koudemiddel R32	75-10-5	Niet Beschikbaar	01-2119471312-47-XXXX

harmonisatie (C & L-inventaris)	Gevaarlijkheidsklasse en categorie Code (s)	Pictogrammen Signaalwoord Code (s)	Gevaarlijkheidsaanduiding Code (s)
1	Flam. Gas 1; Press Gas	GHS02; GHS04; Dgr	H220; H280
2	Press Gas; Flam. Gas 1; Muta. 1B; Carc. 1A	GHS02; GHS04; Dgr	H280; H220; H312

Harmonisatie Code 1 = De meest voorkomende indeling. Harmonisatie Code 2 = De strengste indeling.

De status van nationaal inventaris

chemische inventarisatie	Staat
Australië - AIIC / Australië Alleen niet-industrieel gebruik	Ja
Canada - ADSL	Ja
Canada - NDSL	Nee (norfluran; Koudemiddel R32)
China - IECSC	Nee (Koudemiddel R32)
Europa - EINEC / ELINCS / NLP	Ja
Japan - ENCS	Ja
Korea - KECI	Ja
Nieuw-Zeeland - NZIoC	Nee ((1E)-1,3,3,3-tetrafluorprop-1-een)
Filipijnen - PICCS	Nee ((1E)-1,3,3,3-tetrafluorprop-1-een)
VS - TSCA	Ja
Taiwan - TCSI	Ja
Mexico - INQ	Nee ((1E)-1,3,3,3-tetrafluorprop-1-een)
Vietnam - NCI	Ja
Rusland - FBEPH	Nee ((1E)-1,3,3,3-tetrafluorprop-1-een)
Legenda:	Yes = Alle ingrediënten zijn in de inventaris Nee = Een of meer van de CAS-vermelde ingrediënten staan niet op de inventaris. Deze ingrediënten kunnen worden vrijgesteld of moeten worden geregistreerd.

RUBRIEK 16 Overige informatie

Datum van herziening	18/01/2023
initiële Datum	18/01/2023

Volledige tekst Risk en Hazard codes

H220	Uiterst ontvlambaar gas.
H312	Schadelijk bij contact met de huid.
H315	Veroorzaakt huidirritatie.
H319	Veroorzaakt ernstige oogirritatie.
H335	Kan irritatie van de luchtwegen veroorzaken.
H370	Veroorzaakt schade aan organen .
H412	Schadelijk voor in het water levende organismen, met langdurige gevolgen.

Overige informatie

De classificatie van de bereiding en de afzonderlijke componenten ervan is gebaseerd op officiële en gezaghebbende bronnen, evenals onafhankelijke beoordeling door het Chemwatch-classificatiecomité met behulp van beschikbare literatuurreferenties.

Het veiligheidsinformatieblad (SDS) is een hulpmiddel voor gevaarcommunicatie en moet worden gebruikt ter ondersteuning van de risicobeoordeling. Veel factoren bepalen of de gemelde gevaren risico's zijn op de werkplek of andere omgevingen. Risico's kunnen worden bepaald aan de hand van blootstellingsscenario's. Het gebruiksniveau, de frequentie van gebruik en huidige of beschikbare technische beheersmaatregelen moeten worden overwogen.

Zie voor een gedetailleerd advies over persoonlijke beschermingsmiddelen de volgende EU CEN norm:

- EN 166 - Persoonlijke oogbescherming
- EN 340 - Beschermende kleding
- EN 374 - Beschermende handschoenen tegen chemicaliën en micro-organismen
- EN 13832 - Beschermend schoeisel tegen chemicaliën
- EN 133 - Ademhalingsbeschermingsmiddel

Definities en afkortingen

- ▶ PC - TWA: Toelaatbare Concentratie - Tijdgewogen Gemiddelde
- ▶ PC - STEL: Toelaatbare concentratie - kortstondige blootstellingslimiet
- ▶ IARC: Internationaal Instituut voor Kankeronderzoek
- ▶ ACGIH: Amerikaanse Conferentie van Bestuurlijke Industriële Hygiënist
- ▶ STEL: Kortstondige Blootstellingslimiet
- ▶ TEEL: Tijdelijke Blootstellingslimiet In Noodsituaties,
- ▶ IDLH: Onmiddellijk Gevaarlijk Voor Leven Of Gezondheid Concentraties
- ▶ ES: Blootstellingsnorm
- ▶ OSF: Geur Veiligheidsfactor
- ▶ NOAEL: Geen Waargenomen Nadelig Effect Niveau
- ▶ LOAEL: Laagst Waargenomen Nadelig Effect Niveau
- ▶ TLV: Drempel Grenswaarde
- ▶ LOD: Opsporingsgrens
- ▶ OTV: Geur Drempel Grenswaarde
- ▶ BCF: Bio-concentratiefactoren
- ▶ BEI: Biologische Blootstellingsindex
- ▶ DNEL: Afgeleid geen-effectniveau
- ▶ PNEC: Voorspelde geen effectconcentratie

- ▶ AIIC: Australische Inventaris Van Industriële Chemicaliën
- ▶ DSL: Binnenlandse Stoffenlijst
- ▶ NDSL: Niet-Binnenlandse Stoffenlijst
- ▶ IECSC: Inventaris Van Bestaande Chemische Stoffen In China
- ▶ EINECS: Europese Inventaris Van Bestaande Chemische Handelstoffen
- ▶ ELINCS: Europese Lijst Van Stoffen Waarvan Kennisgeving Is Gedaan
- ▶ NLP: Niet-Langer Polymeren
- ▶ ENCS: Inventaris Van Bestaande En Nieuwe Chemische Stoffen
- ▶ KECI: Korea Inventaris Van Bestaande Chemische Stoffen
- ▶ NZIoC: Nieuw-Zeelandse Inventaris Van Chemische Stoffen
- ▶ PICCS: Filipijnse Inventaris Van Chemicaliën En Chemische Stoffen

- ▶ TSCA: Wet Op De Controle Op Giftige Stoffen
- ▶ TCSI: Inventaris Van Chemische Stoffen Van Taiwan
- ▶ INSQ: Nationale Inventaris van Chemische Stoffen
- ▶ NCI: Nationale Chemische Inventaris
- ▶ FBEPH: Russisch Register Van Potentieel Gevaarlijke Chemische En Biologische Stoffen

Dit document valt onder het auteursrecht. Afgezien van gebruik voor privéstudie, onderzoek of recensie, zoals beschreven in de Auteurswet, mag geen enkel deel op welke wijze dan ook worden vermenigvuldigd zonder schriftelijke toestemming van CHEMWATCH. TEL (+61 3) 9572 4700.